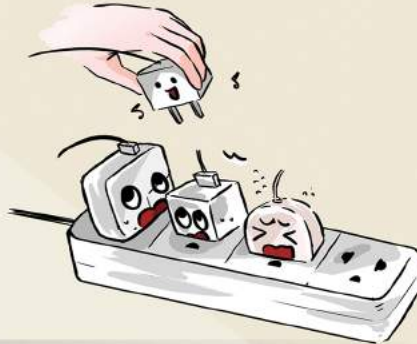



การใช้ปลั๊กพ่วง



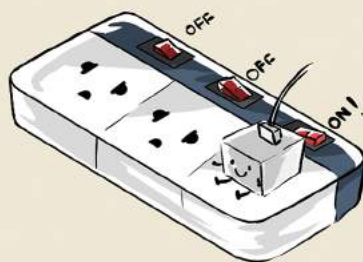
- ไม่ควรใช้ปลั๊กพ่วงมากเกินไปจนกำลังที่ระบุไว้



- ไม่ควรใช้ปลั๊กพ่วงขณะที่สายไฟยังม้วนอยู่ เนื่องจากเป็นการสะสมความร้อน



- ควรใช้ปลั๊กพ่วงที่ได้มาตรฐาน มอก.



- ปลั๊กพ่วงที่ดีควรแยกสวิตช์ไฟ สามารถเปิด-ปิดตามการใช้งาน